



LOFT.

Das Programm LOFT überzeugt durch ein geradliniges, leichtes und filigranes Design. Die aufgedoppelten, 13 mm starken Außenseiten können sowohl Ton in Ton mit den Fronten gewählt werden, als auch abweichend.

Bei den programmtypischen Farben Hochglanz snow und Hochglanz creme sind die Fronten und Seiten mit Polygloss veredelt. Dadurch erhalten sie einen unvergleichlichen Glanzgrad.

Die eleganten Griffleisten sind perfekt auf den modernen, schmalen Waschtisch abgestimmt, der mit einer Tiefe von 46,5 cm in jedes Bad passt! Die dreiseitig umlaufende, moderne LED-Beleuchtung leuchtet die Spiegelfläche optimal aus ohne zu blenden. Die Seiten oben und unten rahmen die eigentlichen Möbel liebevoll ein und unterstreichen die senkrechte Linienführung, die in einem spannenden Kontrast zu den Griffleisten und dem Waschtisch steht.

Sie können bei Front und Außenseiten unter nahezu unzähligen Varianten wählen und so Ihre Traumkombination finden.



◀ SPIEGELSCHRANK MIT LED.

Die neuen LOFT-Spiegelschränke überraschen mit einer dreiseitigen LED-Beleuchtung und bieten so großflächig zurückhaltendes Licht aus drei Richtungen ohne früh am Morgen oder nach einem langen Tag zu blenden. Ebenso ist das Licht dimmbar und kann so jeder Tagesstimmung angepasst werden.

▶ BEIMÖBEL MIT MEHRZWECK.

Die Hochschränke bieten nicht nur viel Raum für die notwendigen Dinge des Bad-Alltages, alternativ zu den beiden Auszügen in den Highboards und Hochschränken haben wir sogar eine Wäschekippe untergebracht – so verschwindet die Wäsche elegant im Schrank und Sie können Ihr Bad von unschönen Staubfängern freihalten.



▼ ELEGANZ FÜR ZWEI.

Mit seiner kompakten Tiefe von nur 465 mm bietet der hochwertige LOFT-Mineralgusswaschtisch auf wenig Fläche großzügigen Raum für zwei.

Die hochwertige Abdeckung aus Mineralguss auf dem Ablauf rundet das neue Design formvollendet ab. Die LOFT-Waschtische bieten wir auch in Glas an.



LOFT-Anlage 1400 mm und 2 x Beimöbel 400 mm Fronten und Korpusaußenseiten in HGL creme, Innenkorpus HGL weiß. Bestellcode: LOF 140 1 (mit Beimöbel/genauere Aufstellung siehe Seite 28).

LOFT.

Ein Badmöbel-Programm für Individualisten. Von geradlinig elegant bis stylisch markant ermöglicht LOFT die „Verwirklichung“ Ihres ganz eigenen Stils. Und das selbst auf begrenztem Raum noch für zwei: die Doppelwaschtisch-Anlage findet mit 1,40 Meter Breite auch in kleineren Wellnessoasen Platz.





▲ INNENLEBEN MIT HEIBAD-KOMFORT ...

Auch unsere LOFT-Spiegelschränke sind serienmäßig mit vielen nützlichen Details ausgestattet: von der elegant im Inneren angebrachten Doppelsteckdose, der praktischen Magnetleiste für Pinzette und Nagelschere (Lieferung ohne Dekoration) oder dem frei platzierbaren Vergrößerungsspiegel in der Türe ...

► ... AUCH BEI DEN BEIMÖBELN.

... bis zu den kippstabilen höhenverstellbaren Glasböden und den gedämpften Scharnieren, die ein leises Schließen der Türen garantieren – auch in den Highboards und Hochschränken.




▼ VIELFALT FÜR INDIVIDUALISTEN.

Den LOFT-Mineralgusswaschtisch gibt es in drei Breiten (1400 mm, 1100 mm und 800 mm) – alternativ auch aus dem Material Glas. So können Sie sich Ihr Wunschbad ganz individuell zusammenstellen.





LOFT-Anlage 1400 mm und Beimöbel 400 mm Fronten und Korpusaußenseiten in Lava grau, Innenkorpus HGL weiß. Bestellcode: LOF 140 2 (mit Beimöbel/genaue Aufstellung siehe Seite 28).



► **NÜTZLICHE EXTRAS.**

Die LED-Leiste zur Beleuchtung des Spiegelschranks ist dimmbar und wird durch den im Schrankboden angebrachten Sensorschalter bedient.




▼ **STILVOLL ABGERUNDET ...**

... werden die Möbel aus unserem Programm LOFT durch die neuen matten Griffleisten (alu eloxiert). Durch die Verarbeitung der Leisten wird störenden Fingerabdrücken von Anfang an vorgebeugt.



▲ **AUSZÜGE MIT STIL.**

Auf Wunsch fertigen wir die LOFT-Waschtischunterschränke ebenfalls mit umlaufender LED-Beleuchtung – so bringt die Idee der stilvollen Beleuchtung des Spiegelschranks auch bei den geräumigen Auszügen Licht ins Dunkel. Bedient wird das Extra an der Außenseite des Unterschranks.



◀ WER DIE WAHL HAT ...

... der sollte sie auch nutzen. Ihnen stehen exklusive Hochglanzfarben und vielfältige Holzdekore zur Verfügung. Die Farben der Fronten und Außenseiten können Sie frei wählen und mischen, der innere Korpus der Möbel ist Hochglanz weiß.

LOFT-Anlage 800 mm und Beimöbel 400 mm Fronten in HGL snow mit Außenseiten in Stone grey, Innenkorpus HGL weiß. Bestellcode: LOF 080 2 (mit Beimöbel/genaue Aufstellung siehe Seite 28).

LOFT-Anlage 800 mm und Beimöbel 400 mm Fronten und Außenseiten in Wintereiche, Innenkorpus HGL weiß, Glaswaschtisch. Bestellcode: LOF 080 4 (mit Beimöbel/genauere Aufstellung siehe Seite 28).



► **VIEL PLATZ.**

Durch die Aufteilung der Auszüge im Verhältnis ein Drittel zu zwei Drittel haben Sie die Möglichkeit Ihre Badutensilien geordnet zu verstauen. Kleinere flache Sachen finden ebenso ihren Platz wie größere kompakte Gegenstände des täglichen Badbedarfs.




ZUSÄTZLICHE FRONT- UND KORPUSFARBEN


HOLZMASERUNG SENKRECHT (↑) UND WAAGRECHT (↔)

Bei den nebenstehenden LOFT Polygloss Farben wird die Frontart »PLANO« geliefert. Innen ist der Korpus HGL weiß (Nr. 23), **die Aussenseite ist zusätzlich in allen Frontfarben erhältlich (Auflistung siehe Seiten 134–137).**

Die Holzmaserung der Fronten läuft waagrecht (↔), während die Holzmaserung der Außenseiten senkrecht (↑) verläuft. Es ist auch möglich, die Frontmaserung bei einzelnen Möbeln zu drehen. Bitte bei der Bestellung entsprechend angeben (ohne Aufpreis).

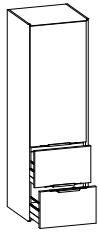


HGL snow Nr. 63

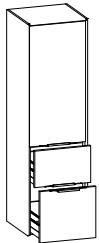


HGL creme Nr. 64

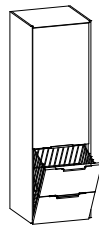
HIGHBOARDS



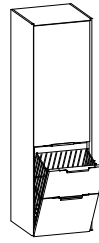
HB 040 LO 1 L/R



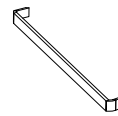
HB 040 LO 0 L/R



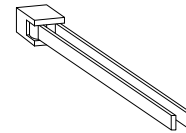
HB 040 LO 2 L/R



HB 040 LO 0 L/R

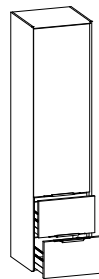


HH UN 7




HH UN 9

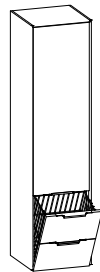
HOCHSCHRÄNKE



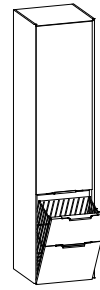
HS 040 LO 1 L/R



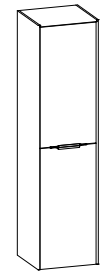
HS 040 LO 0 L/R



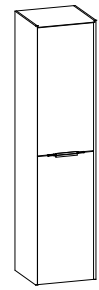
HS 040 LO 2 L/R



HS 040 LO 6 L/R



HS 040 LO 3 L/R

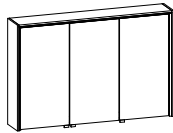


HS 040 LO 5 L/R

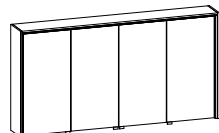
SPIEGELSCHRÄNKE (ENERGIEEFFIZIENZKLASSE A)



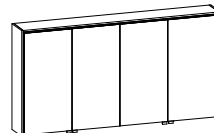
SPS 080 LO 1



SPS 110 LO 1



SPS 140 LO 1



SPS 140 LO 2

MINERALGUSSWASCHTISCHE



MEW 080 LO 1



MEW 110 LO 1



MEW 140 LO 1



MEW 140 LO 2

GLASWASCHTISCHE



GLW 080 LO 1



GLW 110 LO 1

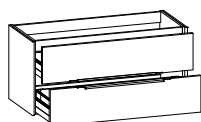


GLW 140 LO 1

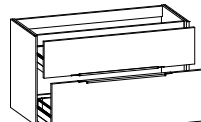


GLW 140 LO 2

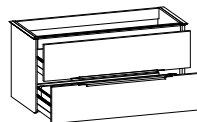
WASCHTISCHUNTERSCHRÄNKE FÜR WASCHTISCHE MIT 1 ARMATURLOCHBOHRUNG (EEK A*)



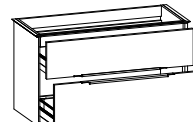
WTU 080 LO 3
WTU 110 LO 3
WTU 140 LO 3



WTU 080 LO 0
WTU 110 LO 0
WTU 140 LO 0



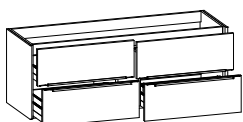
WTU 080 LO 7*
WTU 110 LO 7
WTU 140 LO 7



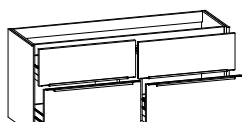
WTU 080 LO 1*
WTU 110 LO 1
WTU 140 LO 1

* Energieeffizienzklasse A bei Unterschränken mit LED-Beleuchtung.

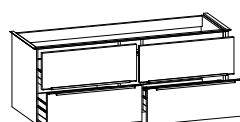
WASCHTISCHUNTERSCHRÄNKE FÜR WASCHTISCHE MIT 1 ODER 2 ARMATURLOCHBOHRUNGEN (EEK A*)



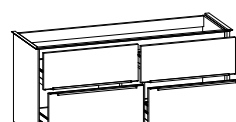
WTU 140 LO 4



WTU 140 LO 10



WTU 140 LO 9*



WTU 140 LO 11*

* Energieeffizienzklasse A bei Unterschränken mit LED-Beleuchtung.